
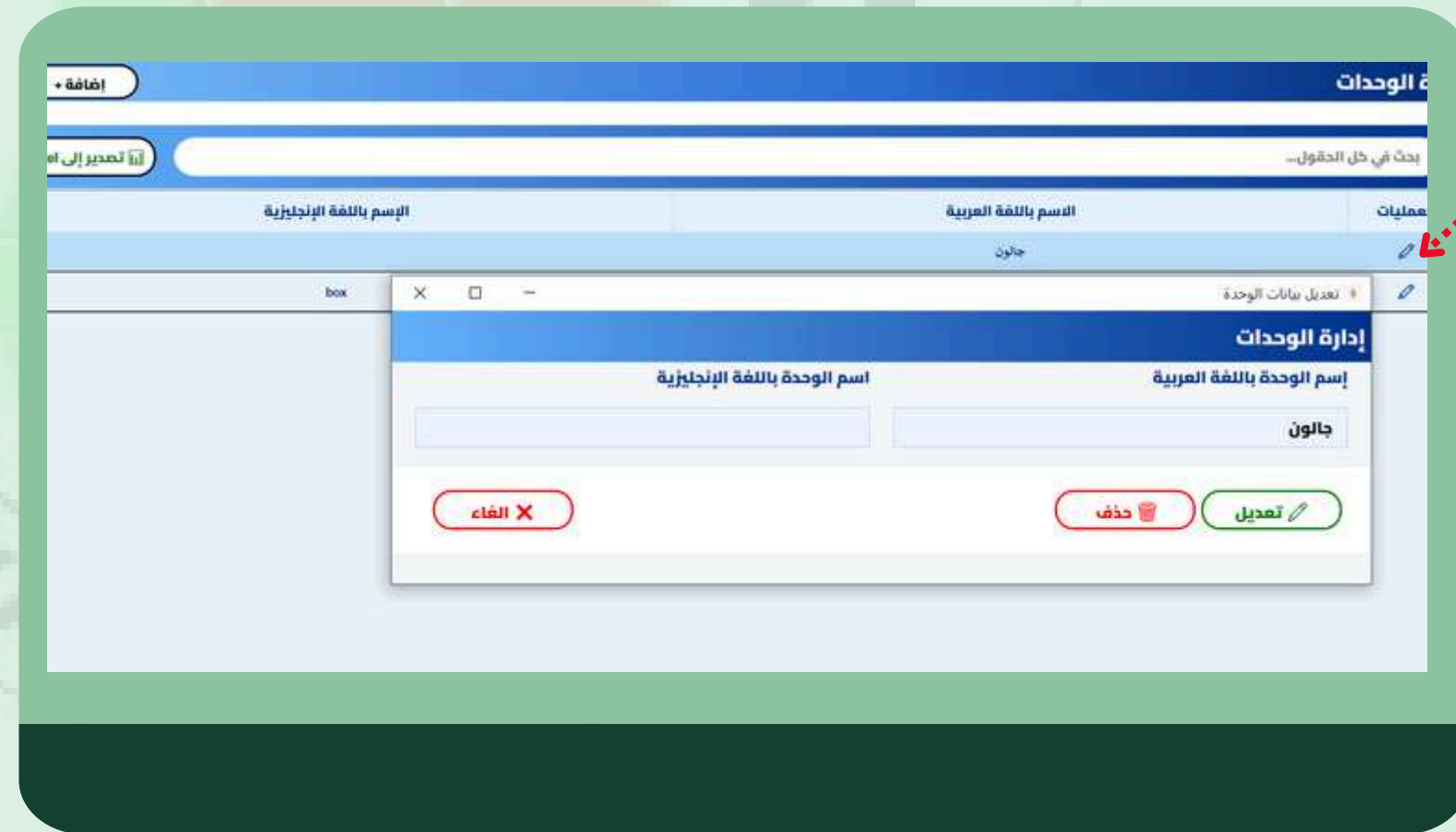


# الوحدات



زر تعديل/حذف الوحدات يظهر بجانب كل وحدة في جدول الوحدات. يتيح تحديث بيانات الوحدة.



# السلع والخدمات

خانة البحث (Search) : تُستخدم خانة البحث لتسهيل الوصول السريع إلى السلع والخدمات داخل النظام, خاصة في حال وجود عدد كبير من البيانات.

زر إضافة سلعة أو خدمة جديدة  
عند الضغط على زر إضافة تظهر شاشة يمكن من خلالها اضافة سلع وخدمات جديدة

زر تعديل /حذف سلعة أو خدمة  
عند الضغط على زر التعديل تظهر شاشة يمكن من خلالها تعديل /حذف السلع والخدمات

زر تصدير  
تُستخدم ر تصدير Excel لتصدير بيانات السلع والخدمات الى ملف اكسل.

## شاشة: إضافة منتج او خدمة

- تتيح الشاشة إدخال التصنيف,اسم المنتج او الخدمة باللغة العربية ,الاسم المحلي,الكوود,السعر, الوحدة, المواصفات مع تحديد وصف اضافي لتوضيح طبيعتها.
- يتم حفظ بيانات المنتج أو الخدمة باستخدام زر حفظ البيانات, بينما يُستخدم زر إلغاء للخروج من الشاشة دون حفظ أي تغييرات.

الفوترة الإلكترونية

السلع والخدمات

بحث في كل الحقول...

إضافة منتج أو خدمة جديدة

العمليات

التصنيف الرئيسي

سج

التصنيف

إسم المنتج / الخدمة (بالعربي)

الإسم المحلي

كود المنتج (Product Code)

السعر

الوحدة

المواصفات

وصف إضافي

حفظ تعديل حذف

إلغاء

# السلع والخدمات

المعلومات	الخدمة الرئيسية	إسم المنتج	كود السلعة	السعر	الوحدة	الوصف
	خدمة إرسالية	إرسالية	30	200.00	سنة	
	سكر	سكر	13	120.00	كغ	
	الخدمات	الخدمات	11	100.00	سنة	

1

زر تعديل/حذف سلعة أو خدمة يظهر بجانب كل سلعة أو خدمة في جدول السلع والخدمات. يتيح تحديث بيانات السلعة أو الخدمة.

إضافة منتج أو خدمة جديدة

إسم المنتج / الخدمة بالعربية: سكر

الوصف: السكر

السعر: 120

الوحدة: كغ

كود المنتج (Product Code): 13

المواصفات:

وصف إضافي:

حفظ تعديل

2

ثانياً :

نوع المستخدم : مصدر فواتير



# تسجيل الدخول للنظام

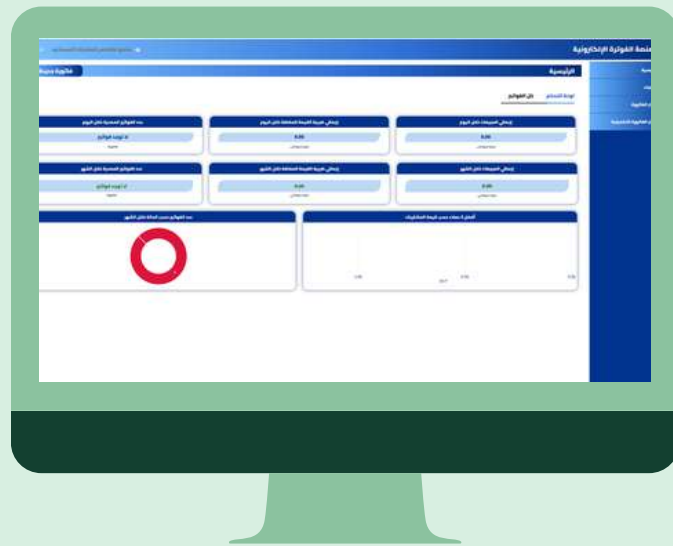



## خطوات تسجيل الدخول:

1. الدخول إلى النظام.
2. إدخال اسم المستخدم.
3. إدخال كلمة المرور.
4. الضغط على زر تسجيل الدخول.

## ملاحظات أمنية:

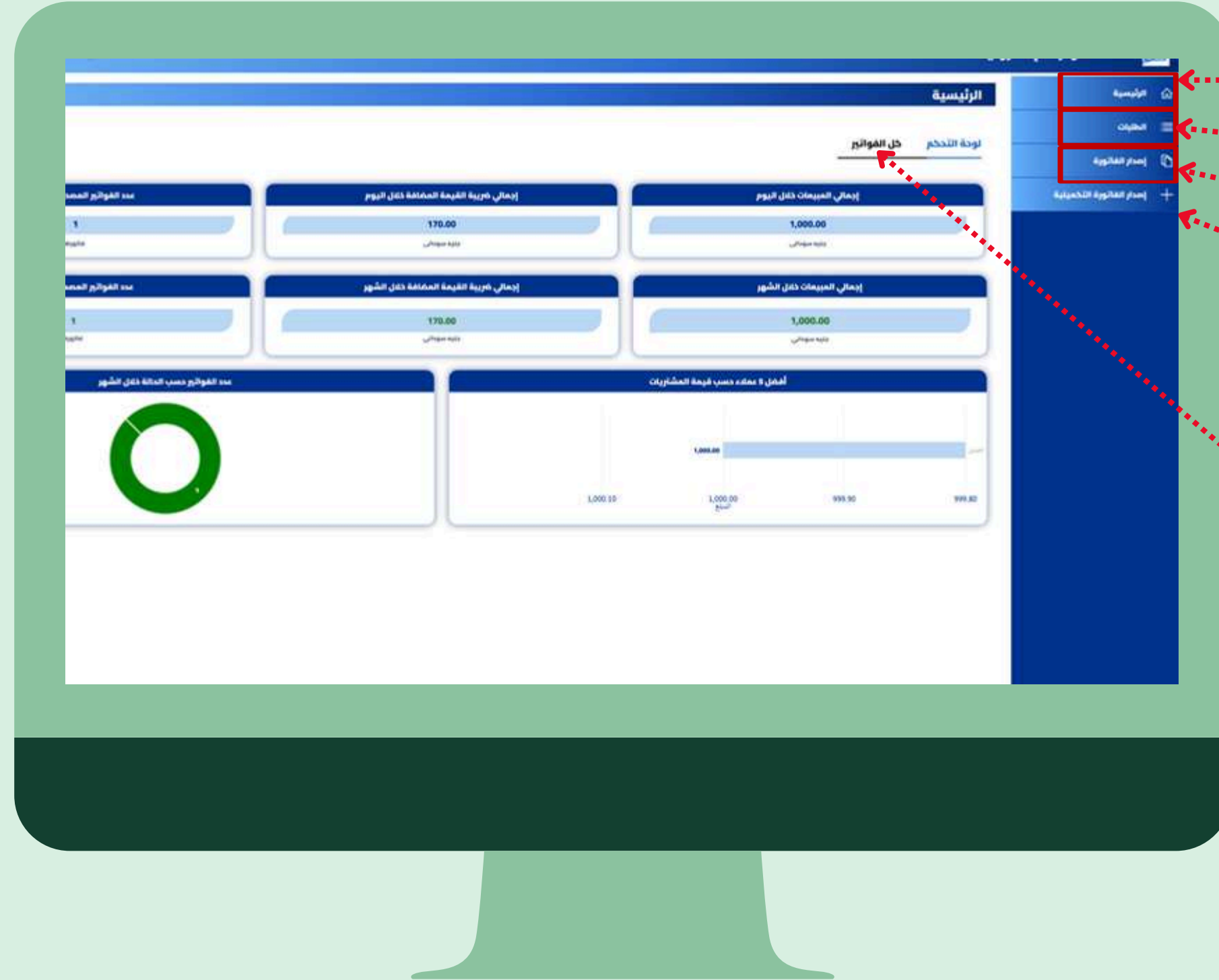
في حال إدخال بيانات خاطئة، سيظهر تنبيه. يُنصح بتغيير كلمة المرور بشكل دوري. يجب تسجيل الخروج بعد الانتهاء من العمل للحفاظ على امان الحساب.



## تسجيل دخول جديد

عند تسجيل الدخول الي النظام اول مرة سيتم ارسال طلب الي مدير النظام . بعد الموافقة علي الطلب يمكن الدخول الي النظام.  
«يجب على المستخدم تغيير كلمة المرور عند أول عملية تسجيل دخول، وذلك تعزيزًا لمتطلبات الأمان وحماية البيانات.»

# الصفحة الرئيسية

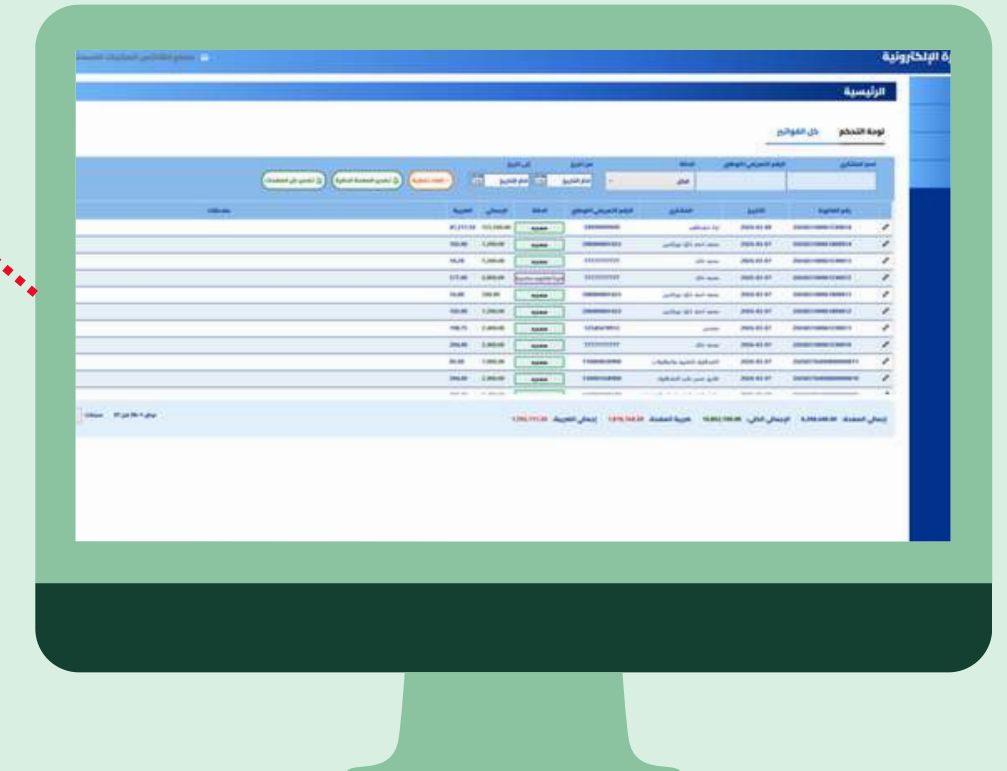


للانتقال إلى الصفحة الرئيسية للنظام.

لعرض ومتابعة طلبات المستخدم.

لإصدار الفواتير الإلكترونية.

لإصدار الفواتير التكميلية.



# إصدار فواتير (فاتورة ضريبية)

تستخدم شاشة إصدار الفواتير لإدخال بيانات الفاتورة وإنشائها إلكترونياً وفق خطوات منظمة تضمن الدقة وسلامة البيانات



فاتورة ضريبية

رقم الفاتورة:

التاريخ:

بيانات الفاتورة:

بيانات العميل:

اسم العميل بالعربية:

اسم العميل بالإنجليزية:

الهاتف:

التعليق:

التصنيف	تعريف الخدمة	الكمية	نسبة الضريبة	المسحوق	المبلغ	الدعم	الإجمالي بعد الدعم	الضريبة

1 / 1

الإجمالي:

قيمة الدعم:

الإجمالي بعد الدعم:

الضريبة:

قيمة الفاتورة كتابية:

الإجمالي الكلي للفاتورة:

## أنواع الفاتورة:

- B to B : يقوم البائع بأدخال الرقم التعريفي للمشتري في الفاتورة.
- B to C : يقوم البائع بأدخال الرقم الوطني للمشتري في الفاتورة.

# إصدار فواتير (فاتورة ضريبية B to B)

تُستخدم شاشة إصدار الفواتير لإدخال بيانات الفاتورة وإنشائها إلكترونياً وفق خطوات منظمة تضمن الدقة وسلامة البيانات



فاتورة ضريبية

بيانات الفاتورة: رقم الفاتورة: 202603100063100007 التاريخ: 2026-03-15 B2C B2B

بيانات العميل:

الرقم التعريفي: اسم العميل بالعربية: اسم العميل بالإنجليزية: الهاتف: التاميل: [إصدار]

+ إضافة سلعة/خدمة

التعريف	تعريف السلعة/الخدمة	السلعة/الخدمة	الوحدة	الكمية	نسبة الضريبة	المس	المبلغ	الخصم	الخصم بعد الخصم	الضريبة

الإجمالي: 0.00 قيمة الخصم: 0.00 الإجمالي بعد الخصم: 0.00 الضريبة: 0.00

القيمة الفاتورة كإجمالي: 0.00

إصدار الفاتورة

## أنواع الفاتورة:

- B to B : يقوم البائع بأدخال الرقم التعريفي للمشتري في الفاتورة.

## إصدار فاتورة (B to B) :

**بيانات العميل:** عند إدخال الرقم التعريفي للعميل والضغط على زر **بحث ممول**, يقوم النظام تلقائياً بجلب وعرض: اسم العميل باللغة العربية و الانجليزية دون الحاجة إلى إدخالها يدوياً. يجب التأكد من ادخال رقم الهاتف بطول عشر خانات. يتيح النظام للمستخدم إدخال ملاحظات أو تعليقات إضافية متعلقة بالفاتورة .

## إدخال السلع والخدمات :

يتم إدخال السلع والخدمات من خلال الضغط على زر «إضافة سلعة/ خدمة», حيث تظهر شاشة بالخدمات المسجلة مسبقاً في النظام. **ملاحظة:** إضافة خدمات جديدة إلى النظام ليست من صلاحيات مُصدر الفاتورة. بعد اختيار السلعة أو الخدمة, يقوم المستخدم بإدخال الكمية, مع إمكانية إضافة أكثر من سلعة وخدمة ضمن الفاتورة الواحدة.

# إصدار فواتير (فاتورة ضريبية B to C)

تُستخدم شاشة إصدار الفواتير لإدخال بيانات الفاتورة وإنشائها إلكترونياً وفق خطوات منظمة تضمن الدقة وسلامة البيانات



## أنواع الفاتورة:

- B to C : يقوم البائع بأدخال الرقم الوطني للمشتري في الفاتورة.

## إصدار فاتورة (B to C) :

**بيانات العميل:** عند إدخال الرقم الوطني (يجب ان يتكون من 11 خانة) للعميل والضغط على زر بحث , يقوم النظام تلقائياً بجلب وعرض: اسم العميل باللغة العربية والانجليزية دون الحاجة إلى إدخالها يدوياً. في حالة عدم توفر بيانات العميل تظهر شاشة لإضافة البيانات. يتيح النظام للمستخدم إدخال ملاحظات أو تعليقات إضافية متعلقة بالفاتورة .

## إدخال السلع والخدمات :

يتم إدخال السلع والخدمات من خلال الضغط على زر «إضافة سلعة/ خدمة», حيث تظهر شاشة بالخدمات المسجلة مسبقاً في النظام. **ملاحظة:** إضافة خدمات جديدة إلى النظام ليست من صلاحيات مُصدر الفاتورة. بعد اختيار السلعة أو الخدمة, يقوم المستخدم بإدخال الكمية, مع إمكانية إضافة أكثر من سلعة وخدمة ضمن الفاتورة الواحدة.

التعليق	التصنيف السلعة/الخدمة	السلعة/الخدمة	وحدة القياس	الكمية	نسبة الضريبة	السعر	المبلغ	الخصم
ساج	كراسين الشحن والتعبئة	كراسون شحن سفاس (5x20 H2)	كرونيه	100.00	8.5	200.00	20,000.00	1,000.00

# إصدار فواتير (فاتورة ضريبية)

تستخدم شاشة إصدار الفواتير لإدخال بيانات الفاتورة وإنشائها إلكترونياً وفق خطوات منظمة تضمن الدقة وسلامة البيانات



## شاشة السلع والخدمات :

يتم اختيار التصنيف ثم تصنيف السلعة أو الخدمة , ثم إدخال الكمية (إذا كان التصنيف سلعة لا يمكن تغيير السعر. يسمح بإدخال الكمية فقط, في حالة الخدمة لا يمكن التعديل في الكمية أو السعر) ثم الضغط على زر إضافة السلعة أو الخدمة ليتم إضافتها في الفاتورة.

# إصدار فواتير (فاتورة ضريبية)

تستخدم شاشة إصدار الفواتير لإدخال بيانات الفاتورة وإنشائها إلكترونياً وفق خطوات منظمة تضمن الدقة وسلامة البيانات



2026-03-08 202603100063100006 B2B B2C

بيانات العميل : بحث

الرقم التعريفي: 300000004312 اسم العميل بالعربية: مصنع اطلانيس للمنتجات الاسمنتية اسم العميل بالإنجليزية: ATLANTIS FACTORY FOR CEMENT PRODUCTS الهاتف: 0918043456 التعليق:

+ إضافة سلعة/خدمة

التصنيف	تصنيف السلعة/الخدمة	السلعة/الخدمة	وحدة القياس	الكمية	نسبة الضريبة	السعر	المبلغ	الخصم	الإجمالي بعد الخصم
سلع	كراتين الشحن والتخزين	كرتون شحن مقاس (5x20) H2 كرتونة	100.00	8.5	200.00	20,000.00	1,000.00	19,000.00	19,000.00

1 / 1 السابق التالي

الإجمالي	قيمة الخصم	الإجمالي بعد الخصم	الضريبة
20,000.00	1,000.00	19,000.00	1,615.00

إجمالي الكلي للفاتورة: 20,615.00  
قيمة الفاتورة كتابية: عشرون ألف وستمائة وخمسة عشر جنية سوداني

إصدار الفاتورة

2026-03-08 202603100063100006 B2B B2C

بيانات العميل : بحث

الرقم التعريفي: 300000004312 اسم العميل بالعربية: مصنع اطلانيس للمنتجات الاسمنتية اسم العميل بالإنجليزية: ATLANTIS FACTORY FOR CEMENT PRODUCTS الهاتف: 0918043456 التعليق:

+ إضافة سلعة/خدمة

التصنيف	تصنيف السلعة/الخدمة	السلعة/الخدمة	وحدة القياس	الكمية	نسبة الضريبة	السعر	المبلغ	الخصم	الإجمالي بعد الخصم
سلع	كراتين الشحن والتخزين	كرتون شحن مقاس (5x20) H2 كرتونة	100.00	8.5	200.00	20,000.00	1,000.00	19,000.00	19,000.00

1 / 1 السابق التالي

الإجمالي	قيمة الخصم	الإجمالي بعد الخصم	الضريبة
20,000.00	1,000.00	19,000.00	1,615.00

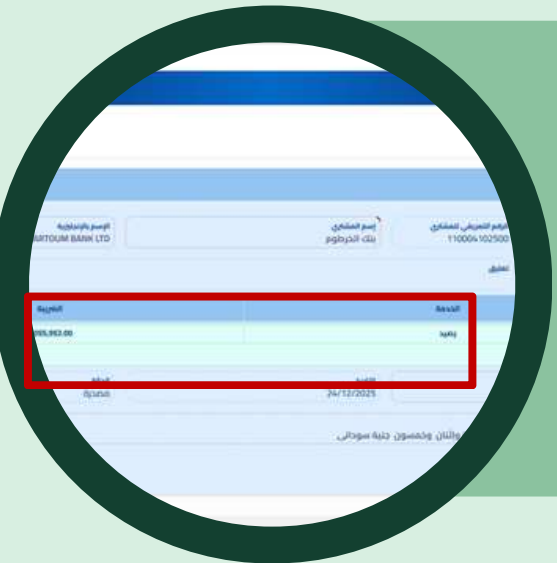
إجمالي الكلي للفاتورة: 20,615.00  
قيمة الفاتورة كتابية: عشرون ألف وستمائة وخمسة عشر جنية سوداني

إصدار الفاتورة

**احتساب قيمة الفاتورة :** يقوم النظام تلقائياً بحساب إجمالي قيمة الفاتورة بناءً على السلع والخدمات المدخلة، ويعرض: قيمة الفاتورة بالأرقام، قيمة الفاتورة كتابياً بشكل تلقائي

**إصدار الفاتورة :** بعد استكمال جميع البيانات، يمكن الضغط على زر «إصدار الفاتورة» ليتم إصدار الفاتورة إلكترونياً بشكل نهائي و لا يتم التراجع الا بعمل طلب الغاء.  
**تنبيه:** يرجى التأكد من صحة جميع البيانات قبل إصدار الفاتورة، حيث لا يمكن التراجع عن عملية الإصدار إلا من خلال تنفيذ إجراء الإلغاء وفق الصلاحيات المعتمدة.

# الفاتورة المصدرة



زر طباعة الفاتورة

2026/03/04 | تاريخ الفاتورة

فاتورة شريفة  
رقم الفاتورة : 202603TAX00C00000001

معلومات العميل :  
رقم العميل : 12345678941  
اسم العميل : احمد

معلومات البائع :  
رقم البائع : 300000004312  
اسم البائع : مصنع منتجات البلاستيك

الكمية	السعر الكلي	وحدة القياس - السعر	العدد	السلعة/الخدمة
170	1,000	متر - 100	10	اسمنت الخشن

إجمالي المبيعات قبل الخصم : 1,000  
إجمالي الخصم : 0  
إجمالي المبيعات بعد الخصم : 1,000  
إجمالي الفاتورة قبل الخصم : 170  
إجمالي الفاتورة و (الخصم) : 1,170  
إجمالي الفاتورة و (الخصم) : 1,170  
القيد و ملاحظة : سيعرض عليه سداد في القسط الثاني

اسم البائع :  
briE



# الصفحة الرئيسية (بعد اصدار الفاتورة)

رقم الفاتورة	تاريخ الفاتورة	المبلغ	حالة الفاتورة	رقم التعريف الوطني
2024/14888888888888888888	2024-08-19	578.00	مصدرة	30000004111
2024/14888888888888888888	2024-08-19	404.00	مصدرة	30000004111
2024/14888888888888888888	2024-08-19	76.00	مصدرة	30000004111
2024/14888888888888888888	2024-08-19	102.00	مصدرة	30000004111
2024/14888888888888888888	2024-08-19	81.00	مصدرة	30000004111

## تظهر معلومات الفاتورة المصدرة على الصفحة الرئيسية

- رقم الفاتورة الذي تم توليده من النظام
- التاريخ
- المشتري
- الرقم التعريفي/الوطني
- حالة الفاتورة : مصدرة
- اجمالي الفاتورة
- اجمالي مبلغ الضريبة
- ملاحظات

# إصدار فواتير تكميلية (فاتورة ضريبية)

تُستخدم شاشة إصدار الفواتير لإدخال بيانات الفاتورة وإنشائها إلكترونياً وفق خطوات منظمة تضمن الدقة وسلامة البيانات



فاتورة ضريبية تكميلية

بيانات الفاتورة: رقم الفاتورة:  التاريخ:   B2C  B2B

بيانات العميل: اسم العميل بالعربية:  اسم العميل بالإنجليزية:  الهاتف:  التعليق:

+ إضافة سلعة/خدمة

التarif	تعريف السلعة/الخدمة	الكمية/الخدمة	وحد القياس	الكمية	اسم الخدمة	السعر	المرادف	الدعم	الدعمي بعد الخصم	القيمة

1 / 1

الإجمالي: 0.00

القيمة الخصم: 0.00

الإجمالي بعد الخصم: 0.00

القيمة الفاتورة كتابة: 0.00

الإجمالي الكلي للفاتورة: 0.00

حفظ الفاتورة

## إصدار فاتورة تكميلية :

تسمح بإدخال الفواتير التي تم إصدارها عن طريق الدفاتر الورقية خلال توقف نظام الفواتير عن العمل . يتم إدخال رقم الفاتورة الموجود في الدفتر و تاريخ الاصدار.

# الطلبات على الفاتورة

منصة الفوترة الإلكترونية

الرئيسية

الطلبات

إصدار الفاتورة

إصدار الفاتورة التكميلية

الرئيسية

الطلبات

إصدار الفاتورة

إصدار الفاتورة التكميلية

لوحة التحكم

كل الفواتير

اسم المشتري:

الرقم التعريفي:

البلد:

إلى تاريخ:

من تاريخ:

إتمام التاريخ:

إتمام التاريخ:

إلغاء تعديلية

تحميل جميع الصفحات

تحميل الصفحة الحالية

رقم الفاتورة	التاريخ	المشتري	الرقم التعريفي/التوظيف	البلد	الإجمالي	الضريبة	ملاحظات
202603100063100006	2026-03-08	مصنع اطلس للمنتجات الاسمنتية	300000004312	مصر	20,000.00	1,615.00	
202603TAX008000000005	2026-03-05	شركة نبرد للصناعات الاسمنتية والديكور المحدودة	300001091623	مصر	1,400.00	238.00	
202603TAX008000000004	2026-03-05	شركة نبرد للصناعات الاسمنتية والديكور المحدودة	300001091623	مصر	2,000.00	160.00	
202603TAX008000000004	2026-03-05	شركة نبرد للصناعات الاسمنتية والديكور المحدودة	300001091623	مصر	2,000.00	160.00	
202603TAX008000000004	2026-03-05	شركة نبرد للصناعات الاسمنتية والديكور المحدودة	300001091623	مصر	2,000.00	160.00	
202603TAX008000000004	2026-03-05	شركة نبرد للصناعات الاسمنتية والديكور المحدودة	300001091623	مصر	2,000.00	160.00	
202603TAX008000000003	2026-03-05	شركة نبرد للصناعات الاسمنتية والديكور المحدودة	300001091623	مصر	2,000.00	160.00	
202603TAX008000000002	2026-03-05	شركة نبرد للصناعات الاسمنتية والديكور المحدودة	300001091623	مصر	100,000.00	17,000.00	
202603TAX008000000001	2026-03-04	مصنع اسبانياس لصناعة الاسمنت والحصى ومشتقاته	110008002801	مصر	100,000.00	17,000.00	

إجمالي الصفحة: 231,800.00 الإجمالي الخالي: 231,800.00 ضريبة الصفحة: 36,833.00 إجمالي الضريبة: 36,833.00

تظهر تفاصيل معلومات الفاتورة المصدرة بعد الضغط على زر التعديل حيث يمكن:

- طلب فاتورة سالبة
- طباعة الفاتورة
- طلب إعادة طباعة
- طلب إلغاء

فاتورة ضريبة

طلب إلغاء

طلب إعادة طباعة

طباعة الفاتورة

طلب فاتورة سالبة

بيانات الفاتورة:

التاريخ: 08-03-2026

رقم الفاتورة: 202603100063100006

B2C B2B

بيانات العميل:

الرقم التعريفي: 300000004312

اسم العميل بالعربية: مصنع اطلس للمنتجات الاسمنتية

اسم العميل بالإنجليزية: ATLANTIS FACTORY FOR CEMENT PRODUCTS

الهاتف: 0918043456

التعليق:

التصنيف	تصنيف السلعة/الخدمة	السلعة/الخدمة	وحدة القياس	السعر	الكمية	البراف	الدخول	الإجمالي بعد الخصم	الضريبة	نسبة الضريبة
ساع	كراتين الشحن والتعبئة	كرتون شحن مقاس (20x15x20) H2	كرتونة	200.00	100.00	20,000.00	1,000.00	19,000.00	1,615.00	8.5

1 / 1

السابق

التالي

الإجمالي: 20,000.00

قيمة الخصم: 1,000.00

الإجمالي بعد الخصم: 19,000.00

الضريبة: 1,615.00

# إلغاء الفاتورة

فاتورة ضريبية

طلب إلغاء طلب إعادة طباعة طباعة الفاتورة طلب فاتورة سالبة

بيانات الفاتورة: رقم الفاتورة: 202603100063100006 التاريخ: 08-03-2026 B2C B2B

بيانات العميل: الرقم التعريفي: 300000004312 اسم العميل بالعربية: مصنع اطلاتس لا

تأكيد الإجراء: هل أنت متأكد من تنفيذ الطلب لفاتورة رقم 202603100063100006

التعريف	تعريف السلعة/الخدمة	السلعة/الخدمة	وحدة القياس	السعر	الكمية	المبلغ	الخصم	الجمالي بعد الخصم	الضريبة	نسبة الضريبة
سلع	كراتين الشحن والتخزين	كرتون شحن	مقاسي (H2) 20x15x20 بلي	200.00	100.00	20,000.00	1,000.00	19,000.00	1,615.00	8.5

الجمالي: 20,000.00 قيمة الخصم: 1,000.00 الإجمالي بعد الخصم: 19,000.00 الضريبة: 1,615.00

فاتورة ضريبية

طلب إلغاء طلب إعادة طباعة طباعة الفاتورة طلب فاتورة سالبة

بيانات الفاتورة: رقم الفاتورة: 202603100063100006 التاريخ: 08-03-2026 B2C B2B

بيانات العميل: الرقم التعريفي: 300000004312 اسم العميل بالعربية: مصنع اطلاتس لا

أدخل السبب لإصدار فاتورة عكسية:

إلغاء

التعريف	تعريف السلعة/الخدمة	السلعة/الخدمة	وحدة القياس	السعر	الكمية	المبلغ	الخصم	الجمالي بعد الخصم	الضريبة	نسبة الضريبة
سلع	كراتين الشحن والتخزين	كرتون شحن	مقاسي (H2) 20x15x20 بلي	200.00	100.00	20,000.00	1,000.00	19,000.00	1,615.00	8.5

الجمالي: 20,000.00 قيمة الخصم: 1,000.00 الإجمالي بعد الخصم: 19,000.00 الضريبة: 1,615.00

لإلغاء فاتورة، يتم اتباع الخطوات التالية:

1. البحث عن الفاتورة المراد إلغاؤها من خلال الصفحة الرئيسية.
2. الضغط على الفاتورة لعرض تفاصيلها.
3. ستظهر شاشة توضح بيانات الفاتورة، ثم يتم الضغط على زر «طلب إلغاء» كما هو موضح في الشاشة أدناه.

ملاحظة: لا يمكن إلغاء الفاتورة إلا إذا كانت خلال الفترة الضريبية.

**استكمال طلب إلغاء الفاتورة**

عند اختيار طلب إلغاء الفاتورة، تظهر شاشة لتأكيد الطلب، ثم تظهر شاشة تطلب من المستخدم توضيح سبب الإلغاء. بعد إدخال السبب، يتم الضغط على زر «طلب إلغاء» ليكتمل إرسال الطلب إلى المستخدم مدير النظام (موافقة أو رفض).

# إلغاء الفاتورة

الرئيسية  
الطلبات  
إصدار الفاتورة  
إصدار الفاتورة التكميلية

فاتورة جديدة +

نوع التحكم كل الفواتير

اسم العميل الرقم التعريفي الحالة من التاريخ إلى التاريخ

إلغاء فاتورة  
إصدار الفاتورة التكميلية

رقم الفاتورة	التاريخ	المشاركين	الرقم التعريفي الوطني	الحالة	الإجمالي	المبررة	ملاحظات
202603100063100006	2026-03-08	مصنع اقلانس للمنتجات الاسمنتية	300000004312	مزمعاً للإلغاء	20,000.00	1,615.00	
202603TAX008000000005	2026-03-05	شركة نبرد للخدمات الاسمنتية والديكور المحدودة	300001091623	مزمعاً	1,400.00	234.00	
202603TAX008000000004	2026-03-05	شركة نبرد للخدمات الاسمنتية والديكور المحدودة	300001091623	مزمعاً	2,000.00	160.00	
202603TAX008000000004	2026-03-05	شركة نبرد للخدمات الاسمنتية والديكور المحدودة	300001091623	مزمعاً	2,000.00	160.00	
202603TAX008000000004	2026-03-05	شركة نبرد للخدمات الاسمنتية والديكور المحدودة	300001091623	مزمعاً	2,000.00	160.00	
202603TAX008000000004	2026-03-05	شركة نبرد للخدمات الاسمنتية والديكور المحدودة	300001091623	مزمعاً	2,000.00	160.00	
202603TAX008000000003	2026-03-05	شركة نبرد للخدمات الاسمنتية والديكور المحدودة	300001091623	مزمعاً	2,000.00	160.00	
202603TAX008000000002	2026-03-05	شركة نبرد للخدمات الاسمنتية والديكور المحدودة	300001091623	مزمعاً	100,000.00	17,000.00	
202603TAX008000000001	2026-03-04	مصنع اسلتان للخدمات الاسمنتية والحصى ومشتقاته	110006802801	مزمعاً	100,000.00	17,000.00	

تظهر **الشاشة الرئيسية** لمصدر الفاتورة جميع الفواتير بالحالات المختلفة وهنا تظهر الفاتورة المراد إلغاؤها ومكتوب عليها مرصاً للإلغاء وهذا يعني انها في انتظار الموافقة

الرئيسية  
الطلبات  
إصدار الفاتورة  
إصدار الفاتورة التكميلية

الطلبات

بحث الطلبات باسم العميل أو رقم الفاتورة

تحت المعالجة

202603100063100006  
مصنع اقلانس للمنتجات الاسمنتية  
نوع الطلب: إلغاء فاتورة  
السبب: test

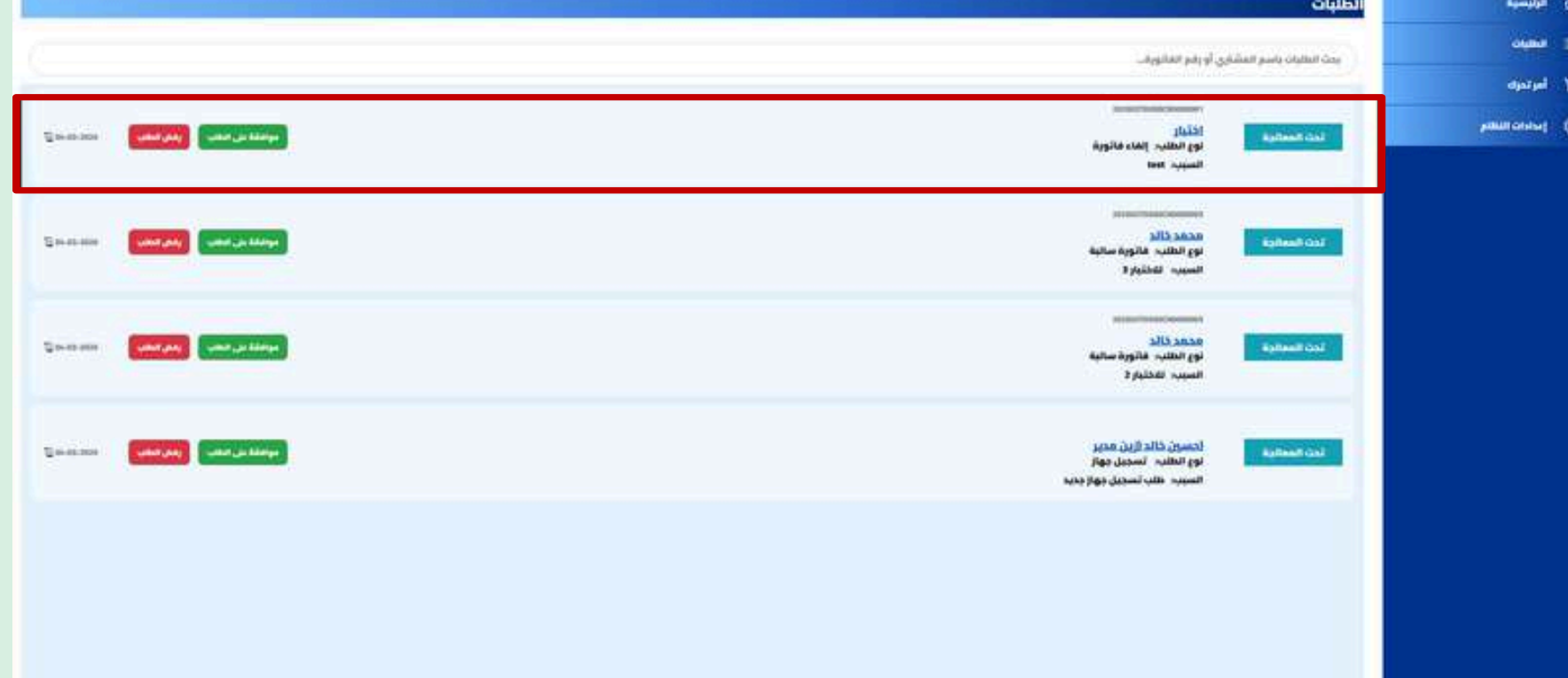
test issuer  
نوع الطلب: تسجيل جهاز  
السبب: طلب تسجيل جهاز جديد

test issuer  
نوع الطلب: تسجيل جهاز  
السبب: طلب تسجيل جهاز جديد

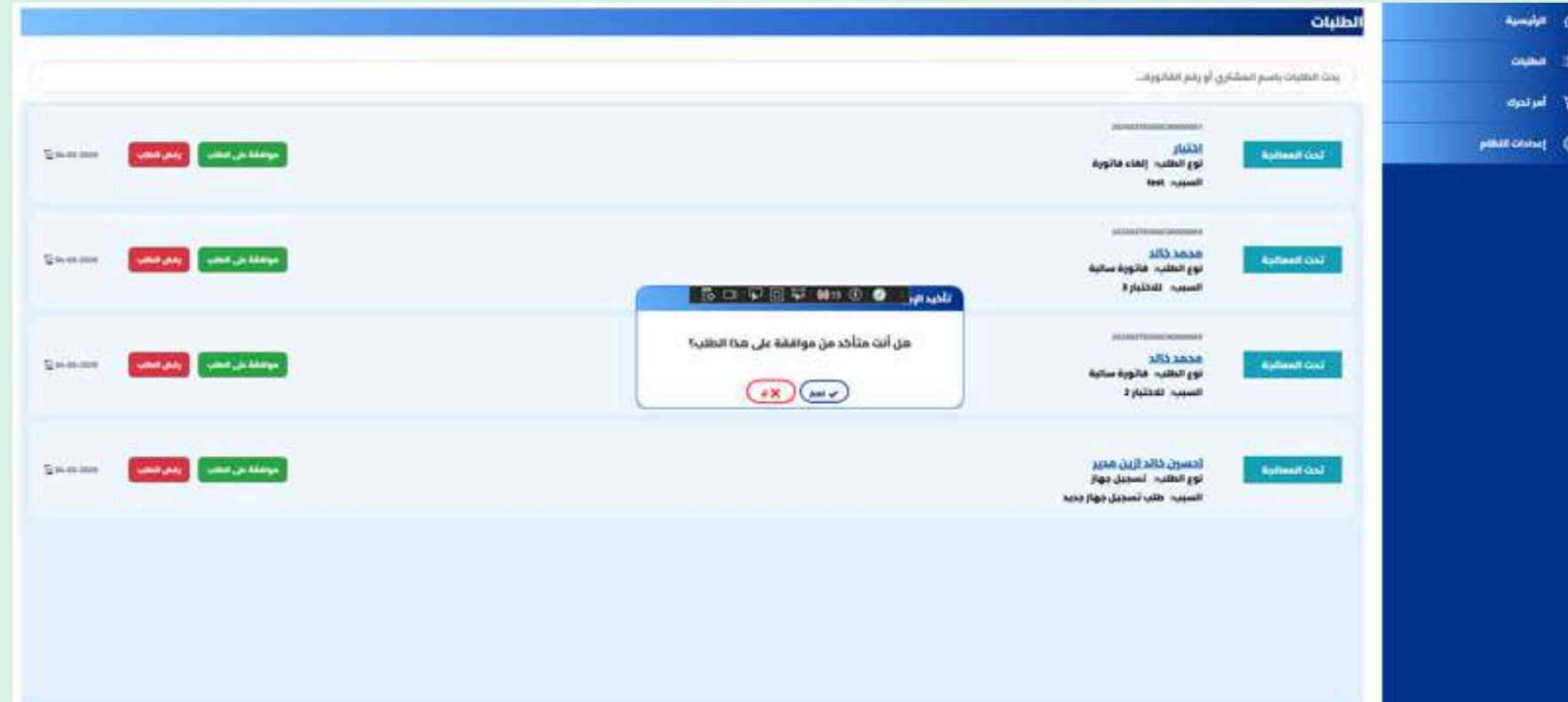
رقم الطلب	نوع الطلب	السبب	تاريخ	حالة
202603100063100006	إلغاء فاتورة	test	2026-03-08	تحت المعالجة
202603100063100007	تسجيل جهاز	طلب تسجيل جهاز جديد	2026-03-08	مزمعاً
202603100063100008	تسجيل جهاز	طلب تسجيل جهاز جديد	2026-03-08	مزمعاً

تظهر في **شاشة الطلبات لمصدر الفاتورة** جميع الطلبات بالحالات المختلفة وهنا تظهر الفاتورة المراد إلغاؤها ومكتوب عليها تحت المعالجة وهذا يعني انها في انتظار الموافقة

# إلغاء الفاتورة



ظهر في **شاشة الطلبات لمدير النظام** جميع الطلبات بالحالات المختلفة وهنا تظهر الفاتورة المراد إلغاؤها ومكتوب عليها تحت المعالجة وهذا يعني انها في انتظار الموافقة.



**إستكمال طلب إلغاء الفاتورة من جانب مدير النظام** عند اختيار الطلب للمعالجة تظهر شاشة لتأكيد الموافقة أو الرفض.

**ملحوظة**  
طلب فاتورة السالبة مشابه لأجراء طلب الإلغاء.

# إلغاء الفاتورة

رقم الفاتورة	التاريخ	الحالة	الرقم التسلسلي	رقم الفاتورة	رقم الفاتورة
114,613,08	2024-03-04	معلقة	114,613,08	114,613,08	114,613,08
114,613,08	2024-03-04	معلقة	114,613,08	114,613,08	114,613,08
114,613,08	2024-03-04	معلقة	114,613,08	114,613,08	114,613,08
114,613,08	2024-03-04	معلقة	114,613,08	114,613,08	114,613,08

رقم الفاتورة	التاريخ	الحالة	الرقم التسلسلي	رقم الفاتورة	رقم الفاتورة
114,613,08	2024-03-04	معلقة	114,613,08	114,613,08	114,613,08
114,613,08	2024-03-04	معلقة	114,613,08	114,613,08	114,613,08
114,613,08	2024-03-04	معلقة	114,613,08	114,613,08	114,613,08
114,613,08	2024-03-04	معلقة	114,613,08	114,613,08	114,613,08

بعد الموافقة تصبح حالة الطلب مرجاً للإلغاء-الضرائب, الى ان يتم الموافقة عليها من جانب ديوان الضرائب. وتكون حالة الفاتورة في الصفحة الرئيسية مرجاً للإلغاء-الضرائب

رقم الفاتورة	التاريخ	الحالة	الرقم التسلسلي	رقم الفاتورة	رقم الفاتورة
114,613,08	2024-03-04	معلقة	114,613,08	114,613,08	114,613,08
114,613,08	2024-03-04	معلقة	114,613,08	114,613,08	114,613,08
114,613,08	2024-03-04	معلقة	114,613,08	114,613,08	114,613,08
114,613,08	2024-03-04	معلقة	114,613,08	114,613,08	114,613,08

رقم الفاتورة	التاريخ	الحالة	الرقم التسلسلي	رقم الفاتورة	رقم الفاتورة
114,613,08	2024-03-04	معلقة	114,613,08	114,613,08	114,613,08
114,613,08	2024-03-04	معلقة	114,613,08	114,613,08	114,613,08
114,613,08	2024-03-04	معلقة	114,613,08	114,613,08	114,613,08
114,613,08	2024-03-04	معلقة	114,613,08	114,613,08	114,613,08

إستكمال طلب إلغاء الفاتورة بعد الموافقة من جانب ديوان الضرائب تصبح حالة الطلب أكتمل, وتكون حالة الفاتورة في الصفحة الرئيسية تم لإلغاء

ملحوظة  
طلب فاتورة السالبة مشابه لأجراء طلب الإلغاء.

# حالات الفاتورة في نظام الفوترة الإلكترونية

يعتمد نظام الفوترة الإلكترونية على مجموعة من الحالات التي توضح وضع الفاتورة خلال دورة حياتها منذ إنشائها وحتى إتمامها أو إلغائها. وتساعد هذه الحالات المستخدم على متابعة الفواتير واتخاذ الإجراء المناسب لكل حالة. حالات الفاتورة المعتمدة في النظام:

- **مُصدَّرة**  
تعني أن الفاتورة تم إنشاؤها وإصدارها بنجاح داخل النظام، ولم يتم بعد اتخاذ أي إجراء مالي عليها.
  - **فاتورة عكسية**  
تشير إلى أن مبلغ الفاتورة تم استرداده عن طريق العميل بعد موافقة ديوان الضرائب.
  - **فاتورة تكميلية**  
تشير إلى أن الفاتورة تم استخراجها باستخدام الدفاتر الورقية خلال توقف النظام .
  - **تم الإلغاء**  
تعني أن الفاتورة تم إلغاؤها رسميًا داخل النظام، ولا يترتب عليها أي التزامات مالية.
  - **مرجأ للإلغاء / مرجأ لفاتورة عكسية**  
تعني أن الفاتورة في انتظار موافقة مدير نظام الشركة و ديوان الضرائب.
  - **رفض/الموافقة للإلغاء**  
تشير حالة رفض/موافقة الإلغاء إلى أن طلب إلغاء الفاتورة تتم الموافقة عليه من قبل المدير
- ملاحظة:** يمكن للمستخدم الاطلاع على سبب رفض/قبول الإلغاء من خلال طلباتي

## التعليمات و الدعم الفني

### التعليمات

يُرجى التأكد من إدخال القيم المالية والضريبية بدقة عالية لتفادي أي أخطاء في احتساب المبالغ أو إصدار الفواتير. يجب عدم مشاركة بيانات الدخول مع أي شخص آخر، حيث يتحمل المستخدم مسؤولية جميع العمليات التي تتم باستخدام حسابه.

### الدعم الفني

في حال وجود أي استفسارات أو الحاجة إلى دعم فني، يُرجى التواصل مع فريق الدعم الفني عبر القنوات التالية:  
البريد الإلكتروني:

[ [e-invoicing.support@tax.gov.sd](mailto:e-invoicing.support@tax.gov.sd) ]





# شكراً جزيلاً



[www.tax.gov.sd](http://www.tax.gov.sd)